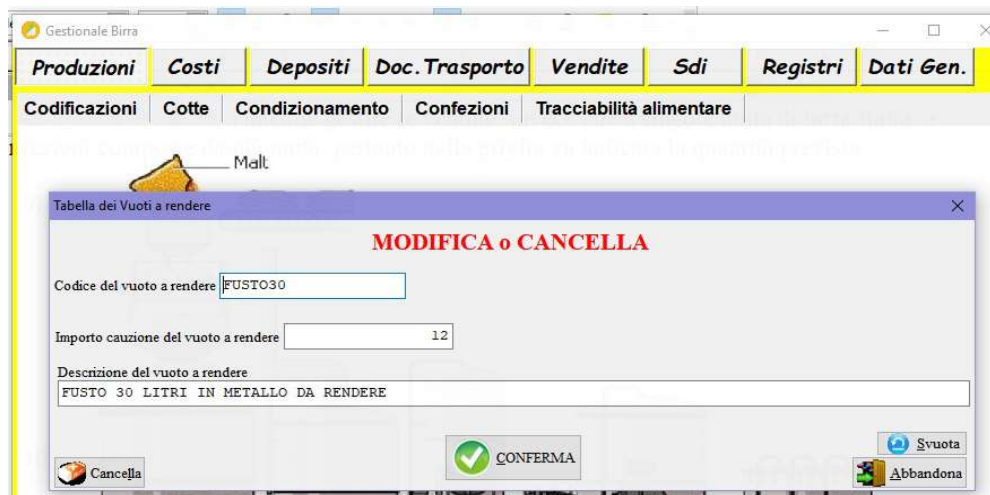


Sezione codificazioni






Per codificare i materiali per le produzioni, i prodotti da vendere e altre voci di spesa o di ricavo è preferibile seguire il seguente ordine:



1) Tabelle Vuoti a rendere:



se si utilizzano contenitori a rendere e si vuole controllarne il rientro, questi vanno codificati compilando i campi proposti tra cui si può indicare anche il costo di un'eventuale cauzione da applicare.

2) Materie prime per le cotte:

per aggiungere una materia prima da impiegare come ingrediente delle cotte basta compilare i vari campi del form e confermarli; con i pulsanti  si possono richiamare le tabelle già memorizzate delle rispettive caselle. Più dettagliatamente: con il pulsante  del campo **CODICE** si può richiamare un materiale in memoria per modificarlo o cancellarlo premendo sul pulsante in basso a sinistra , nel caso il genere risultasse già in carico non sarà possibile cancellarlo ma si potranno modificare tutti i campi tranne il codice che lo identifica.

Con il pulsante  **Copia e Incolla** si possono richiamare tutti i dati di un altro codice già registrato; il campo **unità di misura** va valorizzato in considerazione del modo in cui verrà impiegato nella cotta, per esempio, se il malto viene indicato dal fornitore in numero di sacchi nel software invece andrà preso in carico in chilogrammi alla stessa stregua di come verrà scaricato nella registrazione della cotta; se si vuole verificare che una materia prima del magazzino è in esaurimento va indicata la quantità di **scorta minima**; per l'indicazione **tracciabilità alimentare** con qualsiasi materia prima impiegata nelle cotte andrà sempre lasciato il valore di default=Sì; nel caso l'imballaggio o il contenitore sia soggetto a **cauzione** in quanto da rendere al fornitore scegliere l'opzione Vuoto a rendere e in questo caso andrà indicato anche il tipo di vuoto associato; **aliquota IVA** va scelta tra quelle memorizzate in tabella oppure può essere aggiunta premendo il pulsante ; indicando il **Piano dei conti Acquisti** è possibile raggruppare il codice in una macro categoria per situazioni statistiche e contabili in base alla tipologia di appartenenza; il **Costo unitario medio** se viene memorizzato verrà proposto come imponibile durante la registrazione delle fatture d'acquisto nel caso il prezzo non fosse costante meglio lasciare il campo vuoto; il **Piano dei conti Vendite** come per quello acquisti raggruppa in una categoria ricavi l'eventuale rivendita della materia prima; se viene selezionato il check **NON mostrare il prodotto nella compilazione di DDT e fatture di vendita** si otterrà l'esclusione del materiale dall'elenco della griglia dei prodotti per la vendita quando il filtro verrà scelto durante la compilazione dei documenti di vendita.

3) Articoli per il condizionamento e imballaggi:

con questa opzione vanno codificati tutti i materiali che servono per condizionare e confezionare i prodotti finiti, per esempio, tappi, sigilli, bottiglie, fusti, etichette, scatole... Il form è uguale a quello del punto 1) salvo per i campi **Volume/Peso netto unitario** e **Peso lordo unitario**, per il resto attenersi a quanto descritto al punto 2).

4) Prodotti finiti acquistati da altri, pronti per la vendita:

qui vanno codificati i materiali acquistati e pronti da rivendere o in alcuni casi da omaggiare a scopo pubblicitario, per esempio: bevande e generi alimentari prodotti da altri che non subiscono trasformazioni, gadget, bicchieri, sottobicchieri, abbigliamento...

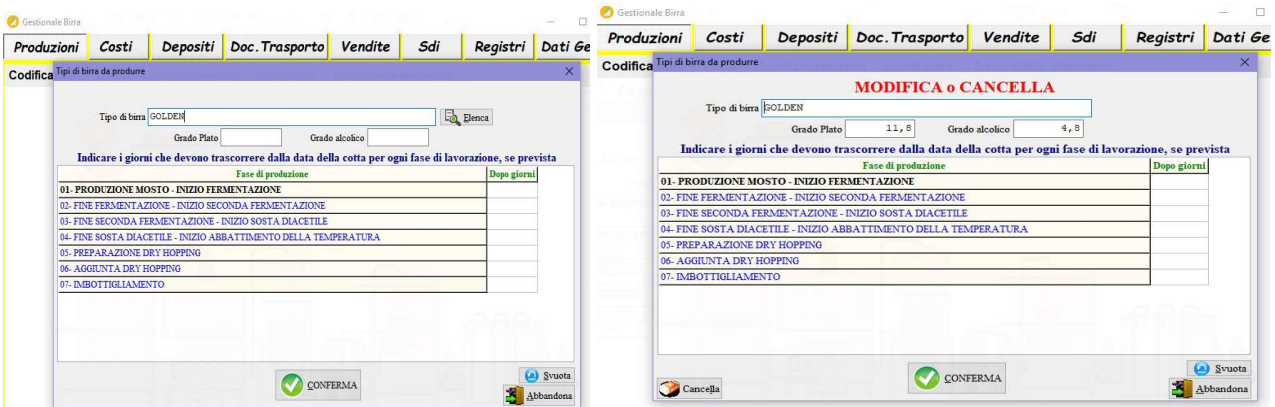
5) Cespiti e beni strumentali ammortizzabili:



attrezzature, impianti, strumenti necessari per il funzionamento del birrificio il cui costo viene ammortizzato e scaricato in più anni.

6) Altri costi o ricavi IMMATERIALI (servizi, lavori, utenze):

tutti i costi o ricavi immateriali addebitati nelle fatture attive e passive, ad esempio, lavori, prestazioni, noleggi, utenze acqua luce gas telefoni, spese di trasporto postali bancarie, carburanti, pedaggi, stipendi, affitti, canoni, sconti a corpo, addebiti...

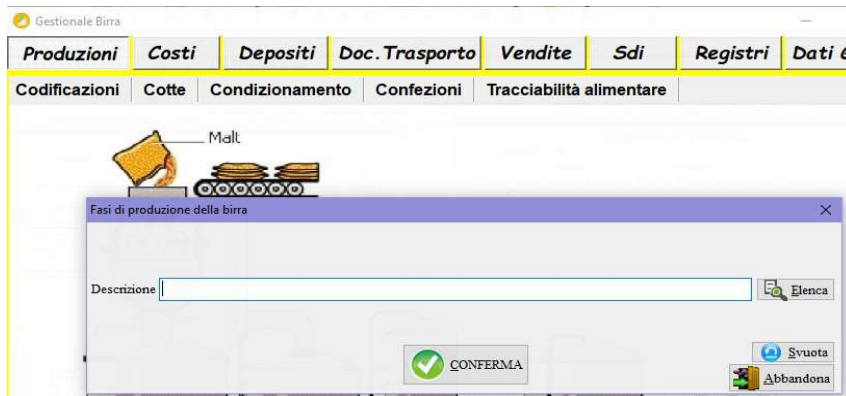
7) Tipi di birra da produrre:



per aggiungere un nuovo tipo/brand di birra prodotti dal birrificio compilare i campi proposti, per modificare o cancellare un dato già memorizzato richiamarlo tramite il pulsante  **Elenca** e confermare le modifiche oppure eliminare il tipo premendo il pulsante in fondo a sinistra  **Cancella**.

Per attivare il calendario delle fasi di lavorazione previste per l'ottenimento del prodotto pronto per la vendita indicare il numero dei giorni che devono trascorrere dalla data iniziale della cotta. La memorizzazione delle fasi di lavorazione si ottiene mediante l'opzione:

Descrizioni fasi di produzione e lavorazione della medesima sezione Codificazioni.



8) Unità di birra finita di produzione propria:

Unità di birra finita di produzione propria

Info Codice GOLDEN30 Copia e Incolla

Codi Descrizione Birra GOLDEN in fusto da 30 litri

Tipo di birra GOLDEN

Unità di misura nr Volume/peso netto unitario 30 Peso lordo unitario 36

Grado plato 11,8 Grado alcolico 4,8 Numero di articoli per collo/confezione 1

Scorta minima Tipo di recipiente Bottiglie Altro Cauzione recipiente Vuoto a perdere Vuoto a rendere

Aliquota IVA 22 22%

Vuoto a rendere: FUSTO30 FUSTO 30 LITRI IN METALLO DA RENDERE

Altri dati solo per la contabilizzazione degli acquisti

Altri dati solo per la contabilizzazione delle vendite

Piano dei Conti VENDITE 51,0001 VENDITA BIRRA

Codice a barre EAN13 00000000095

Le quantità in OMAGGIO NON SONO ESENTIVA

Svuota

Abbandona

CONFERMA

in questa sezione vanno codificati tutti i formati di ogni tipologia di birra prodotta dal birrificio per esempio: il tipo di birra “Bionda” se viene proposto in vendita in bottiglie da 0,50 e 0,75, in lattine da 0,33 e 0,50, in fusti da 20 e 30 litri ogni formato deve prevedere un proprio codice (solo come suggerimento: BIONDAB050, BIONDAB075, BIONDAL033, BIONDAL050, BIONDAF20, BIONDAF30).

Per aggiungere la codificazione di un prodotto finito si può far riferimento in parte ancora al punto 2), salvo le seguenti aggiunte: **Tipo di birra** scegliere il tipo da tabella o aggiungerne uno nuovo; l'**unità di misura** per ogni prodotto confezionato sarà NR (numero); indicare il **volume/ peso netto unitario** del prodotto e il **peso lordo** comprensivo del contenitore dati che servono per quantificare in litri le unità di birra venduta e per calcolare il peso del trasporto; **grado plato – grado alcolico – numero di articoli per colli/confezioni** ovvero quante unità compongono le scatole/involucri nel trasporto; **tipo di recipiente** distinguere se il prodotto è in bottiglia o in un altro tipo di recipiente quali fusto o lattina; **codice a barre EAN13** nel caso in cui il birrificio utilizzi la codifica EAN13 digitare il codice attribuito dal Servizio preposto altrimenti lasciare il progressivo del software; se il check **le quantità omaggio non sono esenti IVA** viene selezionato, al momento della compilazione delle fatture di vendita in presenza di omaggi del prodotto solo l'imponibile sarà omaggiato al cliente ma non la quota IVA che verrà addebitata.

9) Composizioni, confezioni di unità:

MODIFICA o CANCELLA

Codice voce: SCAT12GOLDEN33

Descrizione: Scatola contenente 12 bottiglie da 33 Cl. di birra golden

Codice a barre: 00000000096 3 Unità di misura: NR Scorta minima: 0

Aliquota IVA: 22 22%

Piano dei conti: 51,0001 VENDITA BIRRA

Codice / Descrizione	Quantità
GABI75B***GABI 75 CL B	
GABIMG***BIRRA GABI 1,5 LT.	
GOLDEN30***Birra GOLDEN in fusto da 30 litri	
GOLDEN33***Birra Golden in bottiglia di 33 Cl	12
GRODINSKY30***BIRRA GRODINSKY 30 L	
GRODINSKY33***BIRRA GRODINSKY 33 CL	
JAMSESSION MG***BIRRA JAM SESSION 1,5 LT	
JAMSESSION20***BIRRA JAM SESSION 20L	
JAMSESSION24***BIRRA JAM SESSION 24 LT	
JAMSESSION30***BIRRA JAM SESSION 30 LT	
JAMSESSION30B***BIRRA JAM SESSION 30 LT B	
JAMSESSION33***BIRRA JAM SESSION 33 CL	
JAMSESSION33B***BIRRA JAM SESSION 33 CL B	

la funzione va usata se si preferisce gestire le vendite, invece che a singole unità di birra finita, a confezioni composte da più unità, pertanto nella griglia va indicata la quantità prevista. Si consiglia di valutare attentamente la convenienza nell'indicare nei documenti contabili il numero di scatole piuttosto che il numero delle unità di birra contraddistinte dai lotti nell'evenienza di resi o contestazioni.

10) Ricette per tipo di birra:

Tipo di birra: GOLDEN

Indica la quantità di materia prima che viene utilizzata per ogni 1000 litri di birra

Materia prima / U.M.	Quantità/1000 L.
10000913-FRUTTOPLUS ISOSWEET 631-KG	
1310730-ESTRATTO MALTO SECCO LIGHT KG 1-KG	
1310770-ESTRATTO MALTO SECCO WHEAT KG 1-KG	
1330785-ESTRATTO MALTO LIQUIDO SUP. LIGHT 25 KG-KG	
1534450-ENZYBRAS 2.0 KG 10-KG	
1700940-MALTO DURST MALZ WEIZEN KG 25-KG	
1710900-MALTO DURST PILSNER KG 25-KG	10
1710925-MALTO DURST MALZ MUNICH KG 25-KG	
1710940-MALTO DURST MALZ WEIZEN KG 25-KG	
1720840-MALTO BEST WHEAT KG 25-KG	
1730965-MALTO WEYERMANN WEIZEN DUNKEL KG 25-KG	
1730980-MALTO WEYERMANN CARA PILS KG 25-KG	34
1730995-MALTO WEYERMANN SAUER KG 25-KG	
1731025-MALTO WEYERMANN RAUCH KG 5-KG	
1731050-MALTO WEYERMANN CARAHELL KG 25-KG	
1731085-MALTO WEYERMANN CARA AMBER KG 25-KG	
1731100-MALTO WEYERMANN CARAMUNCH II KG 5-KG	
1751170-MALTO MUNTONS MARIS OTTER KG 25-KG	
1751190-MALTO MUNTONS CRYSTAL KG 25-KG	
1751200-MALTO MUNTONS CHOCOLATE KG 25-KG	

dopo aver codificato tutte le materie prime necessarie per le cote è possibile comporre le ricette per ogni tipo di birra indicando nella griglia quante unità di misura vengono impiegate per la produzione di 1000 litri di birra selezionata, la principale utilità della funzione è nel momento della registrazione della cotta effettuata dove verranno elencate solo le materie prime che nella ricetta sono state valorizzate con maggiore di zero, l'indicazione esatta per 1000 litri serve solo per verificare la congruità tra birra prodotta e materie prime consumate a chi può interessare altrimenti è sufficiente indicare 1 (uno) come quantità.

